

# エターナル・フォト・プレート オリジナルデータ作成ガイド

## ■プレートサイズ：148mm×100mm（はがきサイズ）

※外側から 3 mm 程度内側にデザインして下さい。

## ■Adobe Illustrator もしくは Adobe Photoshop 形式のデータで承ります。

※Illustrator では、文字は全てアウトライン化し、画像は埋め込んで下さい。

※Photoshop での解像度は、実寸で 300pixel/inch をお願いします。

## ■カラーモードは CMYK カラーで作成して下さい。


※RGB カラーの場合 CMYK に変換する際、色の変化（くすみ）が出ますのでご注意ください。

## ■3種類のデータをご用意下さい。

※データ上での、レイヤー（グループ）分けて結構です。

### ●クリア版データ

K（ブラック）100%で作成して下さい。




### ●カラー版データ

CMYK カラー




### ●ホワイト版データ

K（ブラック）100%で作成して下さい。



## ■構造



クリア版

クリアインクでエッチングのような効果を出せます。

カラー版

ホワイト版

写真や、ブラック以外の文字等の下地

真鍮プレート

製造の性質上、若干のズレ、クリア塗装のムラ等はお容赦下さい。